



# Klassplace : Réglages généraux

Accès : Admin du site/présentation/thème/Klassplace > Sous menu Réglages généraux

## Paramètres d'affichage

- Agencement :

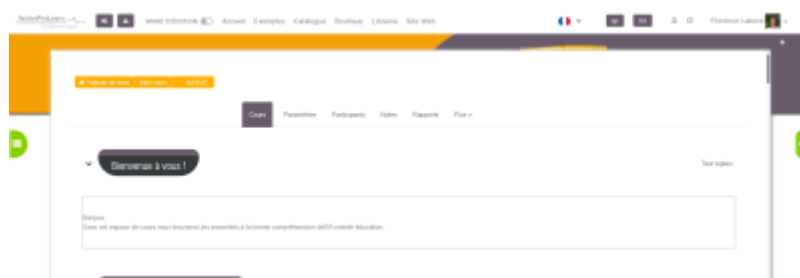
Choix 1 Pleine largeur image entête

Le contenu est placé à la suite du bandeau, en dessous.



Choix 2 Contenu centré/image en tête en fond

Le contenu est par dessus le bandeau, sa largeur est réduite.

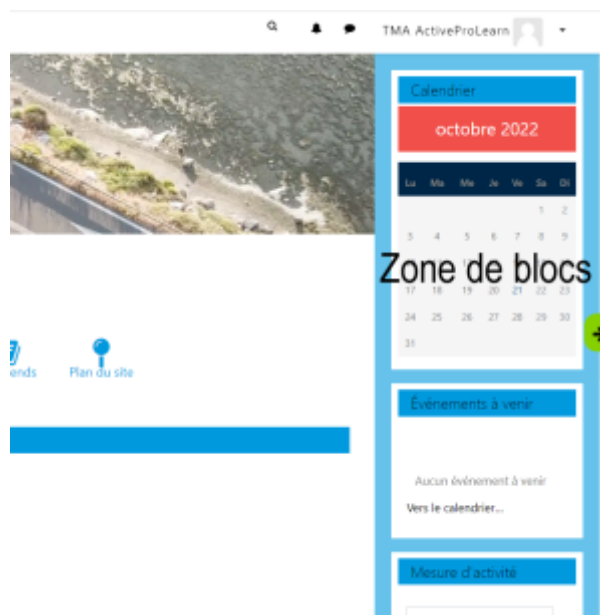


## Exemple :

- Décalage vertical du contenu d'apprentissage (à partir du haut de l'écran) : 150px
- hauteur d'image d'entête (à partir du haut de l'écran) : 200px



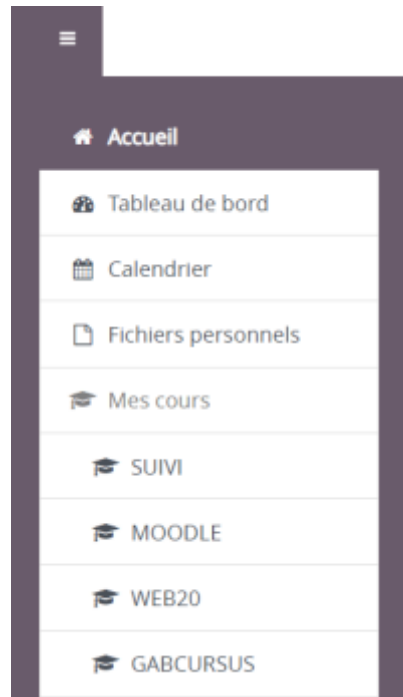
- **Hauteur de l'image d'en-tête** : Pour choisir la hauteur de l'image bandeau pour les cours et les espaces généraux.
- **Espacement du contenu d'apprentissage** : Espacement entre le haut de la page et le contenu. placez une valeur inférieure à la hauteur de l'image bandeau de l'entête.
- **Largeur de la zone de blocs** : Largeur du menu de droite, ou l'on place des blocs. Visible en mode édition dans les cours.



- **Espacement du contenu d'apprentissage** : Espacement entre le haut de la page et le contenu du cour. Généralement, vous voulez que la valeur de cette option soit inférieure à la hauteur de l'image de l'entête.

## Tiroir de navigation et menu horizontal

- **Tiroir de navigation gauche (menu sandwich)** Affiche le menu sandwich de gauche (nav-drawer) si case cochée.



- **Etat du tiroir de navigation gauche (Menu sandwich)** Le tiroir est fermé pour tous par défaut si coché.
- **Pousser le menu horizontal à droite :** Place à droite ou à gauche les menus personnalisés de la barre de navigation du haut (nav-bar). *Nota :* les menus personnalisés sont à inscrire dans Administration du site/Présentation/Thèmes/Réglages thème



- **Style du menu de langue:** Choix d'affichage des menus de langues dans la barre de navigation haute de votre Moodle : icônes, menu déroulant, menu déroulant et icônes.

## Crédits

- Valéry Frémaux (valery@activeprolearn.com)- Développement et optimisation du code
- Florence Labord (florence@activeprolearn.com) : Documentation et qualification fonctionnelle

[Index du guide d'utilisation](#) - [Index du thème](#) - [Revenir à l'index des plugins](#) - [Revenir au catalogue](#)

From:  
<https://docs.activeprolearn.com/> - **Documentation Moodle ActiveProLearn**

Permanent link:  
<https://docs.activeprolearn.com/doku.php?id=theme:klassplace:userguide:section5&rev=1772537726>

Last update: **2026/03/03 11:35**

