



FordsonFEL : Un thème bootstrap évolué

Zone de contenus

Accès : Admin du site/présentation/thème/FordsonFEL/Zone de contenus

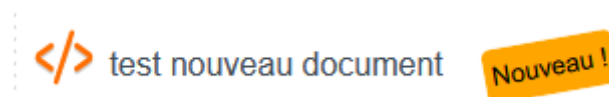
Cette section présente trois éléments zones de texte pour ajouter une information personnalisée pour les utilisateurs.

1. **Texte d'accueil pour les utilisateurs authentifié** : Pour le thème avec utilisation de la page d'accueil standard de Moodle.
2. **Texte d'accueil pour les visiteurs** : Pour le thème avec utilisation de la page d'accueil standard de Moodle.
1. **Alerte de la page d'accueil** : Cet élément s'affiche sur la page de login.

Nota : Les deux premiers items sont remplacés par des widgets appelé sur le tableau de bord(local_staticuitext), pour les sites hébergés chez APL ou qui utilisent le composant [Mon Moodle amélioré \(Local_MY\)](#): Un tableau de bord configurable et évolutif .


Ajouter le signal "Nouveau":

- 0 supprime le message, sinon c'est en nombre d'heures de maintien
- Le signal est global à la plate-forme. Il concerne donc tous les cours et toutes les activités/ressources
- Il affiche "**Nouveau**", ou "**Mis à jour**" si l'activité préexistait et a été simplement modifiée : les réglages de l'activité, pas forcément son contenu de données(Mode édition des paramètres de l'activité)
- Quelqu'un qui a visité la ressource ajoutée ou modifiée ne voit plus le signal.


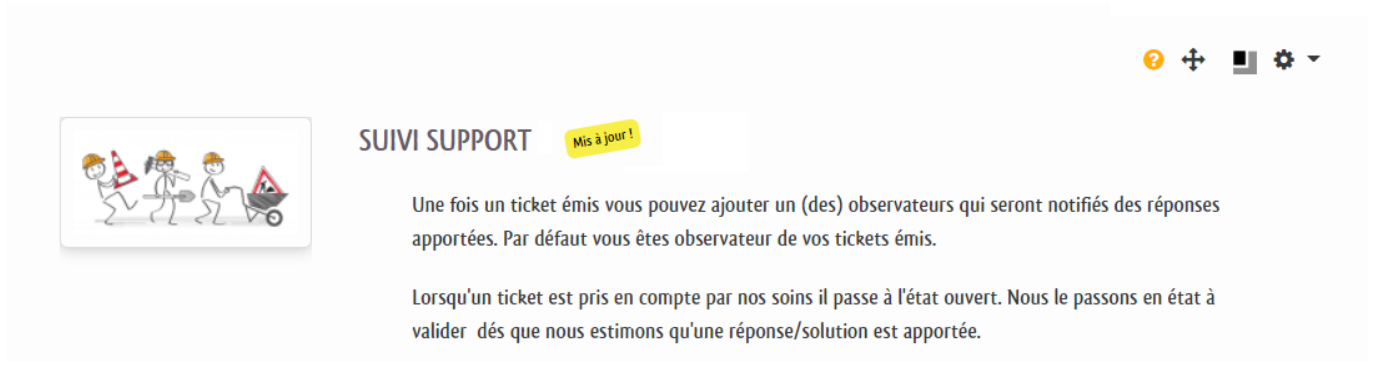


Largeur de la vignette personnalisée d'activité

Gère en pixel la dimension de la vignette personnalisée de chaque activité ou ressources. (icone carrée noire et grise en regard des activités ou ressources)



Exemple de vignette personnalisé et de signal



SUIVI SUPPORT Mis à jour!

Une fois un ticket émis vous pouvez ajouter un (des) observateurs qui seront notifiés des réponses apportées. Par défaut vous êtes observateur de vos tickets émis.

Lorsqu'un ticket est pris en compte par nos soins il passe à l'état ouvert. Nous le passons en état à valider dès que nous estimons qu'une réponse/solution est apportée.

Crédits

- Valéry Frémaux (valery@activeprolearn.com)- Développements , intégration et tests
- Florence Labord (florence@activeprolearn.com) : Documentation et tests fonctionnels

[Retour guide d'utilisation](#) - [Index du thème](#) - [Revenir à l'index des plugins](#) - [Revenir au catalogue](#)

From:
<https://docs.activeprolearn.com/> - **Documentation Moodle ActiveProLearn**

Permanent link:
<https://docs.activeprolearn.com/doku.php?id=theme:fordsonfel:userguide:section5>

Last update: **2026/01/13 07:19**

