



## FordsonFEL : Un thème bootstrap évolué

### Préglages

Accès : Admin du site/présentation/thème/FordsonFEL/préréglages

Cette section présente deux éléments :

1. La possibilité optionnelle de mettre en oeuvre des préglages qui vont affecter la présentation via une scss; par défaut 3 jeu de preset sont fournis E-learner, Moder moodle, pulse. Par défaut un preset doit contenir les variables, "import" et "rules" pour définir les zones affectées par les surcharges de style.
2. Les options de choix pour le style des pages de cours en format standard

### Les presets



```

1 // Exemple de fichier preset
1 /***** Variables section.
*****/
1 $card-bg: green;
1
1 /***** Import section
*****/
1 // Always the same.
1 @import "moodle";
1
1 /***** Rules section *****/
1 body {
1   background-color: $card-bg;
1 }
  
```

## Les options

**Agencement**  
theme\_fordson\_fel | pagelayout

Contenu centré / Image d'en-tete en fond

Défaut : Contenu centré / Image de fond plein écran

Choisir u nagement parmi les agencements suivants. Instructions for fordson\_fel 3.5 Theme

**Style de section**  
theme\_fordson\_fel | sectionlayout

Clip Board

Défaut : Bold Notecard

Choisir un de ces styles pour les sections des styles a section (thématique ou semaine). Instructions for fordson\_fel 3.5 Theme

**Style de la vignette d'affichage du cours**  
theme\_fordson\_fel | coursetilestyle

Style n°4 avec résumé du cours

Défaut : Style n°4 avec résumé du cours

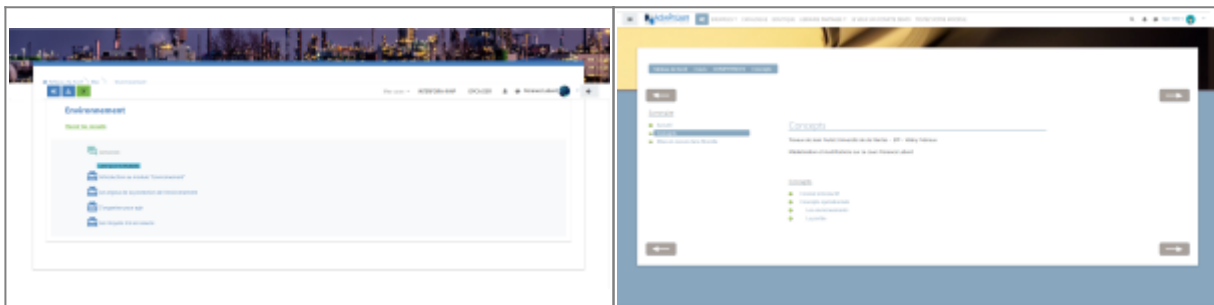
Lorsque vous consultez les catégories de cours, vous pouvez choisir parmi les styles suivants pour afficher les cours.

## Agencement

Cinq choix s'offre à vous, qui affecteront **le rendu global du cours** par la modification de l'affichage/emplacement de l'image d'illustration de cours que vous allez choisir, et éventuellement le **rendu des vignettes de cours** quand vous naviguez dans les catégories de cours.

### Au choix:

- Agencement de boost par défaut
- Pleine largeur/image d'entête
- Contenu centré/image d'en tête en fond



- Contenu centré/image de fond plein écran
- Agencement de boost par défaut/image d'entête dans la boite de cours

## Style de sections (layouts settings)

Huit choix s'offre à vous, qui affecteront **le rendu global du cours** par la modification du style des titres de section :

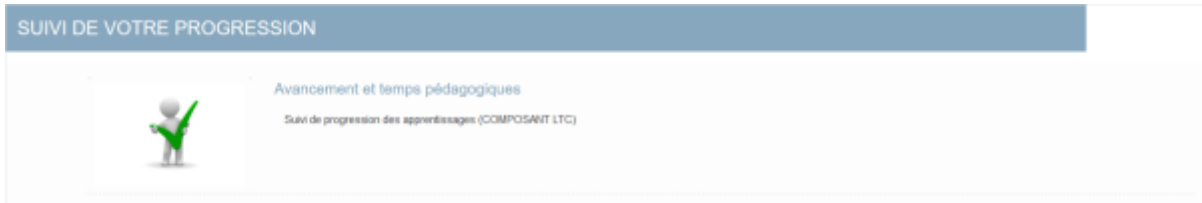
- Boost

### SUIVI DE VOTRE PROGRESSION

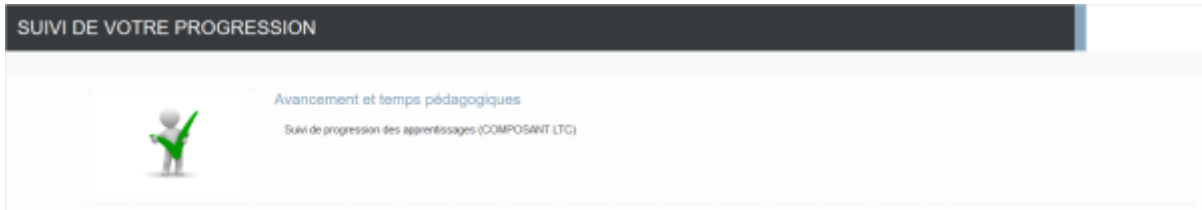


Avancement et temps pédagogiques  
Suivi de progression des apprentissages (COMPOSANT LTC)

- Bold Notecard



- Onglets



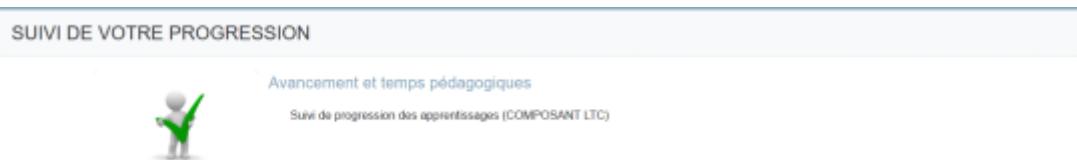
- Clipboard



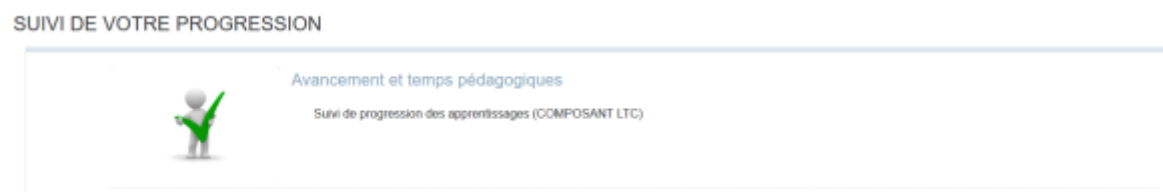
- Boîtes simple



- Fancy Section Title



- Style académique



- Style corporate

## SUIVI DE VOTRE PROGRESSION



Avancement et temps pédagogiques

Suivi de progression des apprentissages (COMPOSANT LTC)

Il est à noter que les couleurs, les polices, les emplacements sont modifiables suivant vos souhaits par surcharges scss.

### Style de la vignette d'affichage du cours

Ci dessous style des vignettes de cours issue du local my avec widget coursegrid

 <p>Usages et outils Web 2.0</p> <p>Ce cours est un démonstrateur ActiveProLearn : Il présente un contenu "Usages et outils web 2.0" présenté au format page avec des liens vers les étapes de formation, sur le LMS Moodle ainsi que la présence des éléments de cours en assu...</p>	 <p>analyse ingenierie e-learning</p> <p>Cours d'application pour une analyse de l'ingénierie pédagogique et l'approche de l'animation des communautés virtuelles.</p>	 <p>Transition digitale</p> <p>Transition digitale Entre une approche scientifique sociologique et une trop grande vulgarisation, ce cours pragmatique permet l'acquisition des concepts et des bonnes pratiques en matière de digitalisation de parcours pédagogiques, à travers une...</p>	 <p>Moodle Integrated Shop</p> <p>Le composant Boutique Shop (composant local)- Version PRO II fournit une implémentation complète et extensible d'un service de vente pour commercialiser des "items" monétisables dans Moodle. Ces "items" peuvent être de nature très variées, c...</p>
---	---	--	---

les deux réglages suivants ne sont utiles que si la page d'accueil standard de moodle est mobilisée :

- **Sélecteur de style de la zone d'annonce de la page d'accueil** : Surlignage barre supérieure, pense bête, simple, boxed shadow - paramètres non testés
- **Options d'emplacement des blocs** : colonne unique ou 3 colonnes - paramètre non testés

### Plugin Integrations

Collapsible Topics Course Format - non testés Easy Enrollment Plugin- non testés

### Crédits

- Valéry Frémaux (valery@activeprolearn.com)- Développements et tests
- Florence Labord (florence@activeprolearn.com) : Documentation et tests

[Retour guide d'utilisation](#) - [Index du thème](#) - [Revenir à l'index des plugins](#) - [Revenir au catalogue](#)

From:

<https://docs.activeprolearn.com/> - **Documentation Moodle ActiveProLearn**

Permanent link:

<https://docs.activeprolearn.com/doku.php?id=theme:fordsonfel:userguide:section2>

Last update: **2026/01/13 07:19**

