FordsonFEL : Un thème bootstrap évolué

Page de connexion personnalisée

images aléatoire page de connexion

Utilisez la touche F5 de votre clavier pour voir le rendu :

Voir live

Accès : Admin du site/présentation/thème/FordsonFEL/Page de connexion personnalisée

Cette section vous permet de créer une page de connexion personnalisée. Les autres paramètres du thème qui s'afficheront sur la page de connexion sont les suivants :

- **Administration du site > Sécurité > Règles du site > Imposer la connexion**: Assurez-vous que cette case est cochée afin que les utilisateurs soient redirigés vers votre page de connexion personnalisée.
- **Administration du site > Présentation > Logos > Logo** : Téléchargez une image ici et elle apparaîtra au-dessus du formulaire de connexion.
- **fordson_fel > Paramètres d'image personnalisée >**: L'image de connexion par défaut peut être utilisée pour modifier l'image d'arrière-plan de la page de connexion.
- **fordson_fel > Zones de contenu >**: La page d'accueil peut être utilisée pour sélectionner une option en haut de la page.

- **Activer la connexion personnalisée :**Defaut NON. Cochez pour forcer la page de login
- **Couleur du formulaire d'enregistrement :** Couleur de fond de la boite de formulaire de login
- **Icône n°1, 2 et 3 :** Choix des icônes et textes à afficher page de login
- **Eléments n°1, 2 et 3 :** Choix des textes et illustrations à afficher page de login

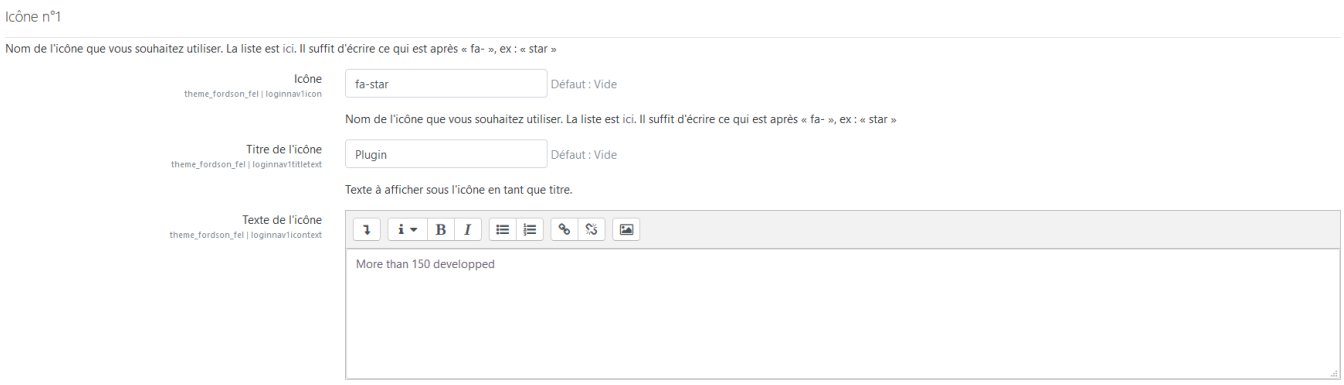

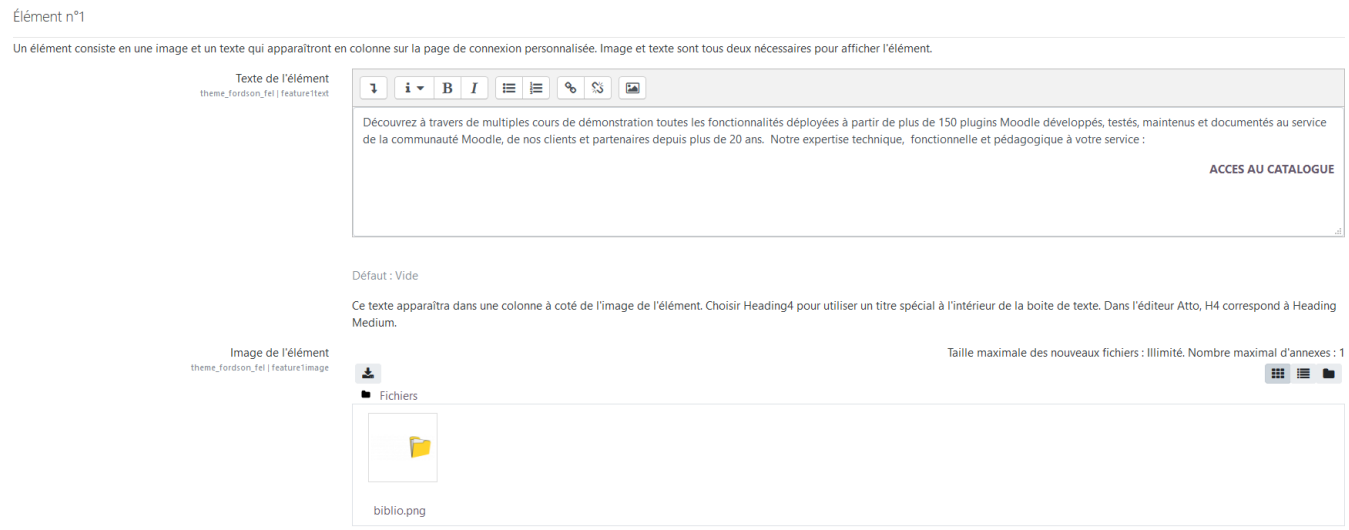

Exemple de rendu page de connexion personnalisée

Note : Cette page est surchargée via scss

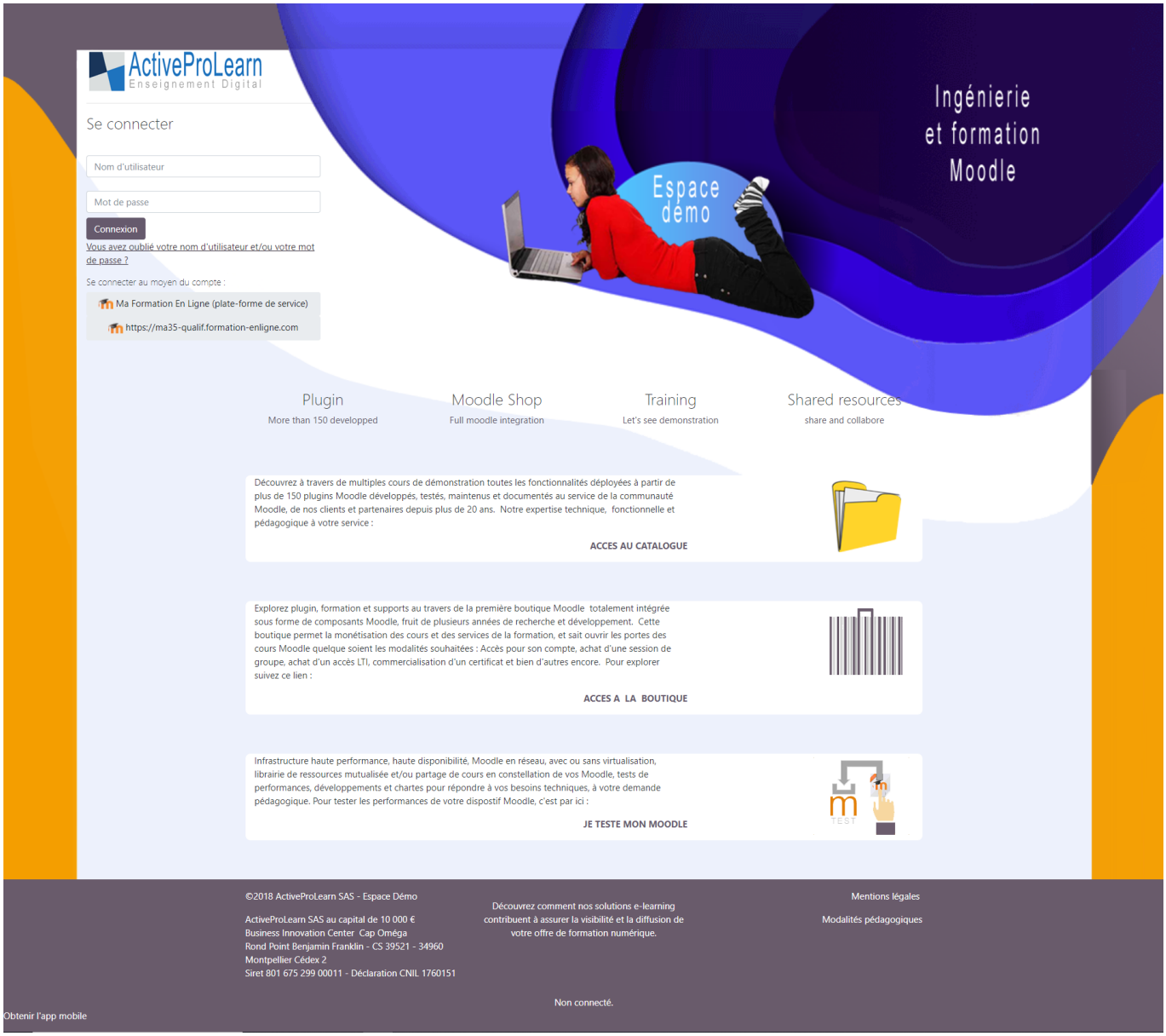

Crédits

- Valéry Frémaux (valery@activeprolearn.com)- Développements et tests
- Florence Labord (florence@activeprolearn.com) : Documentation et tests fonctionnels

Retour guide d'utilisation - Index du thème - Revenir à l'index des plugins - Revenir au catalogue

From:
https://docs.activeprolearn.com/ - **Documentation Moodle ActiveProLearn**

Permanent link:
https://docs.activeprolearn.com/doku.php?id=theme:fordsonfel:userguide:section13

Last update: **2026/01/13 07:19**