



Elément de cours : Satisfaction

Présentation

L'élément de cours Contenu Satisfaction permet d'afficher un donut de restitution des résultats d'un questionnaire dans Moodle. Il peut être localement surchargé en couleurs afin de correspondre à votre charte éditoriale.

Valeur ajoutée

Automatisation des indicateurs qualité, qualiopi par exemple


Prérequis


Existence d'un questionnaire dans Moodle (Dont on peut tester émission par mail)


[Voir bloc Course Notifications](#)


Réglages de l'élément de cours

Type d'étiquette

Titre de l'élément 


Emplacement de la légende 

Activité source du score de satisfaction 

Entrez le rang de la question dans la source de score 

Largeur du graphe

Hauteur du graphe

Surcharge du jeu de couleurs 

[Afficher plus...](#)

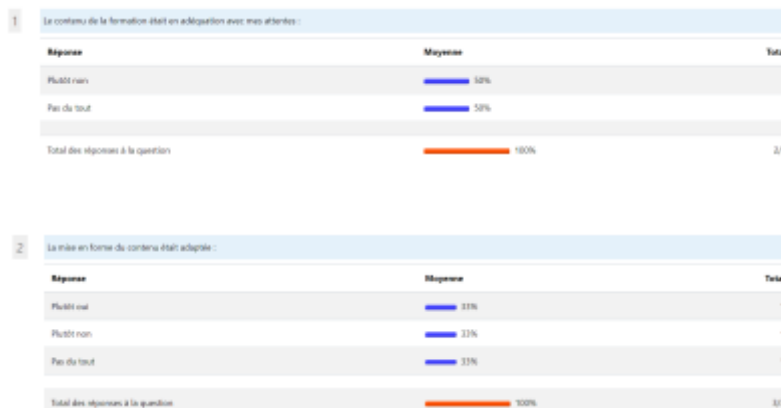
- - Type d'étiquette : Choisir "Satisfaction"
- - Titre de l'élément : Titre libre, exemple "Indicateur de satisfaction- 2022"
- - Emplacement de la légende : Choix entre Nord,Sud, Est et Ouest
- - Activité source du score de satisfaction : Selectionner le questionnaire de votre cours
- - Entrez le rang de la question dans la source : Numéro de la question concernée: Si votre questionnaire à 4 questions, vous aurez donc 4 éléments satisfaction.
- - Largeur du graphe : En pixel , exemple 650
- - Hauteur du graphe : En pixel, exemple 340
- - Surcharge du jeu de couleurs : Codes hexadécimaux des couleurs séparés par des virgules, 1 par réponse.

Exemple de surcharge de couleur

- pour 4 items de réponses à vos question : Oui tout à fait, Oui en partie , Non pas tout à fait, Non pas du tout
- on mettra 4 code couleurs , chacun correspondant à une réponse possible : #00CC00,#66FF66,#FF6666,#FF0000

Rendu en cohérence avec les retours de questionnaires

- Réponses de tous les participants question 1



- Rendu de l'élément de cours sur le cours

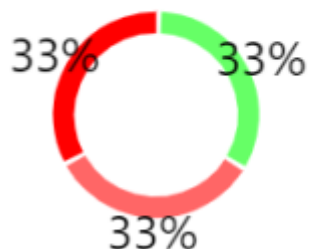




ITEM 2 - 2022 - légende Nord 300 largeur 250

La mise en forme du contenu était adaptée :

- Tout a fait
- Plutot oui
- Plutot non
- Pas du tout



[Retour guide d'utilisation & guide pédagogique](#) - [Retour à l'index du module Eléments de cours](#) - [Revenir à l'index des plugins](#) - [Revenir au catalogue](#)

From:

<https://docs.activeprolearn.com/> - **Documentation Moodle ActiveProLearn**

Permanent link:

<https://docs.activeprolearn.com/doku.php?id=mod:customlabel:learningindicators>

Last update: **2026/01/13 07:19**

