



VMoodle (local) : Guide d'utilisation : Commandes relatives aux rôles et droits



Synchronisation d'un rôle

Menu Administration du site/Serveur/Onglet super administration/Commandes relatives aux rôles

Ce menu permet de synchroniser les capacités d'un rôle entre un dispositif et un ou plusieurs autres.

1. Choisissez la plate-forme source du rôle à copier
2. Choisissez le rôle à synchroniser
3. Cliquez sur continuer

The screenshot shows a web form titled 'Synchronisation d'un rôle'. It includes a description: 'Synchronise les capacités d'un rôle.' Below this, there are two dropdown menus. The first is labeled 'Plate-forme source du rôle à copier' and has 'Cité Scolaire Iroise Brest' selected. The second is labeled 'Le rôle à synchroniser' and has 'Administrateur local' selected. At the bottom right of the form is a blue button labeled 'Continuer'.

Vous arrivez à la section du formulaire “Plates-formes virtuelles” qui permet de choisir la ou les instances cibles :

1. Choisir dans la liste de gauche toutes les instances concernées
2. Choisir le bouton menu : Tout ajouter pour sélectionner toutes les instances, Ajouter à la sélection pour une sélection multiple sur les instances de votre choix (avec touches CTRL)
3. Cliquer sur le bouton Continuer pour lancer la commande
4. Le résultat pour chaque instance apparait

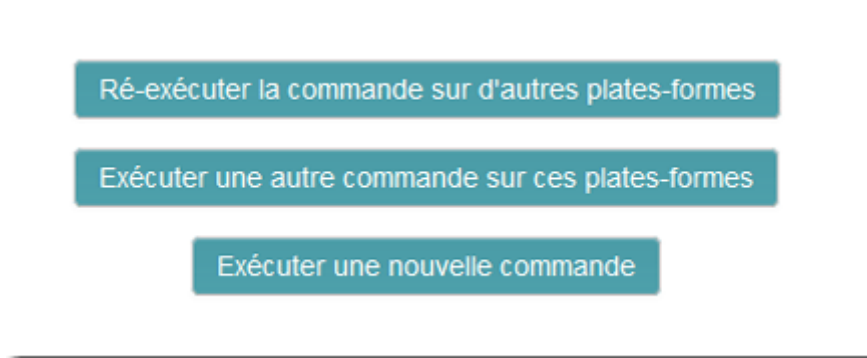
Administration des plates-formes virtuelles

Gestion des instances Super administration Stratégie de services

Succès des plates-formes :

Cité Scolaire Iroi	Commande exécutée avec succès.
Collège Camille	Commande exécutée avec succès.
Collège Camille	Commande exécutée avec succès.
Collège Goh Lan	Commande exécutée avec succès.
Collège Kerfonta	Commande exécutée avec succès.
Collège Léonard	Commande exécutée avec succès.
Espace Numériq	Commande exécutée avec succès.
Espace Numériq	Commande exécutée avec succès.
Espace Pédagog	Commande exécutée avec succès.
LYCEE CHAPTAL	Commande exécutée avec succès.
LYCEE GENERAL	Commande exécutée avec succès.
Les abeilles pédi	Commande exécutée avec succès.
Lycée René Desc	Commande exécutée avec succès.
Lycée de Kerich	Commande exécutée avec succès.
Max Jacob	Commande exécutée avec succès.
Plateforme Mood	Commande exécutée avec succès.
Plateforme du ly	Commande exécutée avec succès.
college Morvan I	Commande exécutée avec succès.

A l'issue d'une commande voici les choix qui s'offrent à vous :

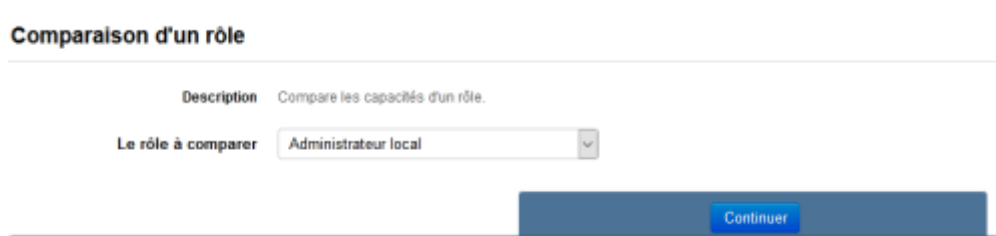


Comparaison d'un rôle

Menu Administration du site/Serveur/Onglet super administration/Commandes relatives aux rôles

Ce menu permet de comparer les capacités d'un rôle.

1. Choisir dans la liste le rôle à comparer
2. Cliquez sur continuer



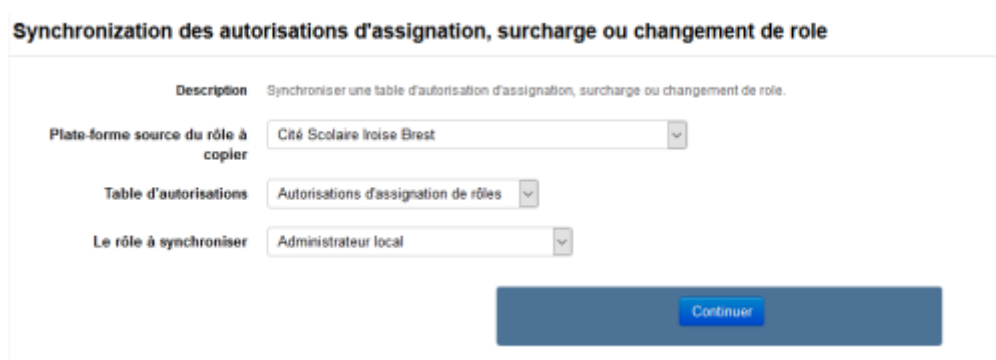
Vous arrivez à la section du formulaire **“Plates-formes virtuelles”** qui permet de choisir les instances cibles : Suivez la procédure décrite au chapitre concernant la **section du formulaire “Plates-formes virtuelles”**

Synchronisation des autorisations d'assignation, surcharge ou changement de rôle

Menu Administration du site/Serveur/Onglet super administration/Commandes relatives aux rôles

Ce menu permet de synchroniser une table d'autorisation d'assignation, surcharge ou changement de rôle.

1. Choisir dans la liste la plate-forme source du rôle à copier
2. Choisir dans la liste la table d'autorisations à synchroniser pour le rôle :
 - autorisation d'assignation
 - autorisation de surcharge
 - autorisation de changement
3. Le rôle à synchroniser
4. Cliquez sur le bouton continuer



Vous arrivez à la section du formulaire **“Plates-formes virtuelles”** qui permet de choisir les instances cibles : Suivez la procédure décrite en haut chapitre concernant la **section du formulaire “Plates-formes virtuelles”**

Comparaison des autorisations d'assignation, surcharge ou changement de rôle.

Ce menu permet de comparer la table de permission d'assignation, surcharge ou changement de rôle.

1. Choisir dans la liste la table d'autorisations à comparer pour le rôle :
 - autorisation d'assignation
 - autorisation de surcharge
 - autorisation de changement
2. Cliquez sur le bouton continuer



Comparaison des autorisations d'assignation, surcharge ou changement de role.

Description Comparer la table de permission d'assignation, surcharge ou changement de role.

Table d'autorisations Autorisations d'assignation de rôles

Continuer

Vous arrivez à la section du formulaire **“Plates-formes virtuelles”** qui permet de choisir les instances cibles : Suivez la procédure décrite en haut chapitre concernant la **section du formulaire “Plates-formes virtuelles”**

[Retour au sommaire du guide d'utilisation](#) - [Revenir à l'index du composant VMoodle](#) - [Revenir à l'index des plugins](#) - [Revenir au catalogue](#)

From:
<https://docs.activeprolearn.com/> - **Documentation Moodle ActiveProLearn**

Permanent link:
<https://docs.activeprolearn.com/doku.php?id=local:vmoodle:userguide:cdesrolesdts>

Last update: **2026/01/13 07:19**

