

Bloc Multi Course Navigation(Navigation multi cours) : Guide d'utilisation

Réglages du bloc


Configuration du bloc « Sommaire »

Réglages du bloc

Où ce bloc apparaît

Sur cette page

Réglages du bloc

Titre du bloc  Vos 3 journées


Affiche l'achèvement Marques de temps pédagogiques (LTC) ▾

Contrat d'achèvement LTC Les marques obligatoires uniquement ▾

Ignorer la section 0

Afficher les modules et ressources

Afficher les liens vers les sections Ancre de section ▾

Courses to track  184,185,186

Enregistrer

Annuler

- **Titre du bloc** : Titre de votre choix
- **Affiche l'achèvement** : pas d'achèvement, achèvement standard des activités et ressources, prise en charge du LTC
- **Contrat d'achèvement LTC** : Toutes les marques, marques obligatoires seulement
- **Ignorer la section 0** : Oui ou Non
- **Afficher les modules et ressources** : Optionnel, si non affiché, les icônes afficher/ masquer les modules et ressources sera masquées de l'interface



Icônes afficher/masquer les modules et ressources

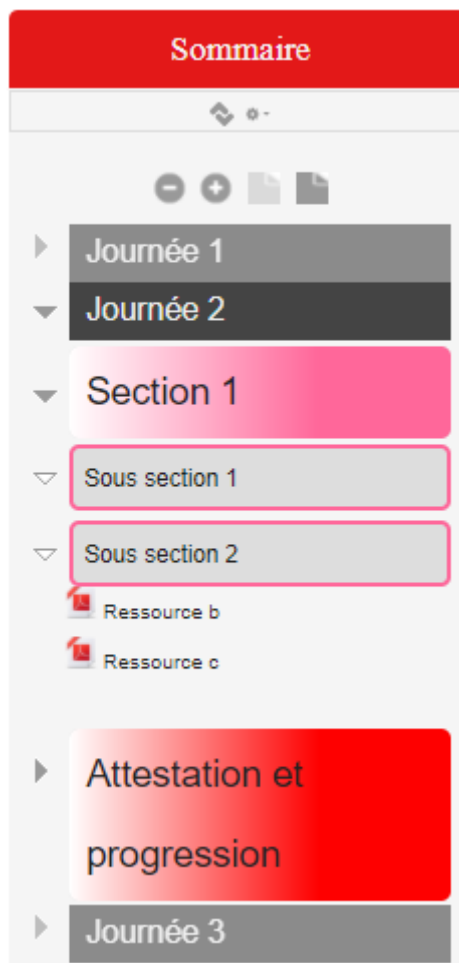
- **Afficher les liens vers les sections** : Ancres de section, vue section unique. Dans ce cas la section s'ouvre sur autre page, avec bouton de retour ensemble du cours
- **Course to track** : Entrez la liste d'identifiant (numérique) de cours que vous voulez représenter. Si elle est vide, seul le cours courant sera représenté.

Rendu sur un cours :

Vue entièrement repliée



Vue partiellement dépliée



Vue entièrement dépliée (image tronquée)



Crédits

- Valéry Frémaux -Développements et tests
- Florence Labord - Documentation et tests

[Revenir à l'index du bloc](#) - [Revenir à l'index des plugins](#) - [Revenir au catalogue](#)

From:

<https://docs.activeprolearn.com/> - **Documentation Moodle ActiveProLearn**

Permanent link:

<https://docs.activeprolearn.com/doku.php?id=blocks:multicoursenavigation:userguide>

Last update: **2026/01/13 07:19**

