



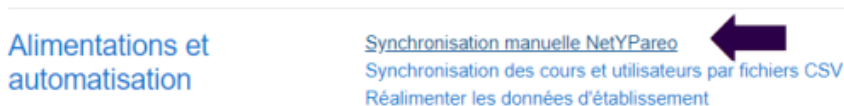
Authentification NetYpareo : Guide d'utilisation : Synchronisations manuelles

Introduction

Ces manipulations ne sont pas nécessaire dans le cadre d'une automatisation des tâches gérées par le CRON.

Lancer une syncho manuelle

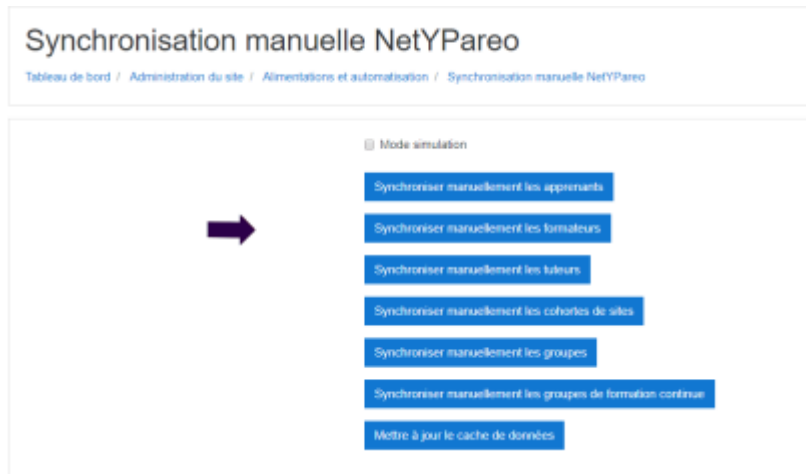
- Accédez au menu de lancement de la syncho manuelle ; Chemin : Administration/alimentation et automatisation/Synchronisation manuelle NetYParéo™



- Avant toute chose, lancer une mise à jour du cache de données. (Tables de données de référence NetYparéo™ à enregistrer dans Moodle).

```
Running on :
Name : CFA34
Base URL : [redacted]/netypareo
Updating cache status for instance 0
  Reading 9 records...
Updating cache facility for instance 0
  Reading 42 records...
Updating cache maincourse for instance 0
  Reading 464 records...
Updating cache diploma for instance 0
  Reading 21 records...
Updating cache domain for instance 0
  Reading 46 records...
Updating cache discipline for instance 0
  Reading 1425 records...
Updating cache country for instance 0
  Reading 5 records...
Updating cache enterprise for instance 0
  Reading 4103 records...
Updating cache userdirs for instance 0
  Reading 2 records...
done.
```

* Choisissez la syncho manuelle à lancer et si besoin activez au préalable le mode simulation via la case à cocher.



* A noter, si vous désactivez une partie des synchronisations dans les réglages du composant, vous ne verrez que les synchronisations choisies dans l'interface des synchronisations manuelles :

Instance

CFA34 ▼

Mode simulation

Mettre à jour le cache de données

Synchroniser manuellement les apprenants

Synchroniser manuellement les formateurs

Synchroniser manuellement les tuteurs

- Exemple de retour de l'exécution d'une synchronisation manuelle des tuteurs

Synchronisation manuelle NetYPareo

[Tableau de bord](#) / [Administration du site](#) / [Alimentations et automatisation](#) / [Synchronisation manuelle NetYPareo](#)

```
Syncing tutors...
User tutor updated: [entreprise42] [7557909]
User tutor updated: [interlocuteur10] [300626]
User tutor updated: [interlocuteur100] [306977]
User tutor updated: [interlocuteur1000] [6526799]
User tutor updated: [interlocuteur10001] [6526807]
User tutor updated: [interlocuteur10004] [6526833]
User tutor updated: [interlocuteur10007] [6526849]
User tutor updated: [interlocuteur10008] [6526865]
User tutor updated: [interlocuteur10010] [6526873]
User tutor updated: [interlocuteur10011] [6526878]
User tutor updated: [interlocuteur10012] [6526885]
User tutor updated: [interlocuteur10015] [6526898]
User tutor updated: [interlocuteur10024] [6530512]
User tutor updated: [interlocuteur10028] [6531602]
```

- Option de l'interface : Effectuer les suppressions des données retirées

Cette option permet de supprimer les données qui en sont plus dans NetYpareo. Mais si pour une raison ou une autre le NetYpareo n'est plus accessible, il peut être souhaité de ne pas modifier les données récupérées dans Moodle. Dans ce cas, on ne cochera pas cette option.

Vérifier un utilisateur

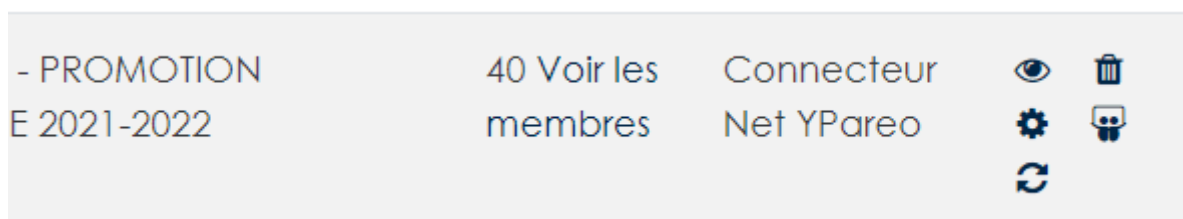
Suivre le lien "**Interroger un identifiant utilisateur Yparéo**" en haut de votre page

- Code utilisateur NetYpareo : Saisie identifiant
- Est formation continue : Cochez si la personne est en formation continue
- Avec fréquentation : La liste des sessions où un utilisateur participe (tous ses groupes FL ou FC)

Synchroniser une seule cohorte

Cela est rendu possible via un customscripting des cohortes standard proposé par le composant :

- Allez dans le menu admin du site/utilisateurs/cohortes
- Cliquez sur icône rafraichir la cohorte (icône avec les 2 flèches)



Crédits

- Valéry Frémaux (valery@activeprolearn.com) Développement
- Florence Labord (florence@activeprolearn.com) Documentation

[Revenir à l'index du composant](#) - [Revenir à l'index des plugins](#) - [Revenir au catalogue](#)

From:

<https://docs.activeprolearn.com/> - **Documentation Moodle ActiveProLearn**

Permanent link:

<https://docs.activeprolearn.com/doku.php?id=auth:netypareo:userguide2>

Last update: **2026/01/13 07:19**

